

SOLIDWORKS 2023

Downloadanleitung

Diese Anleitung gilt für alle Versionen/Service Packs
ab Version 2020



Bitte beachten, der Download besteht aus zwei Teilen:

1. Download des Installations-Managers (IM ca. 32-33 MB) & Starten des IM
2. Download der Installationsmedien (ca. 14-16 GB)

Diese Anleitung gilt für alle Versionen/Service Packs ab Version 2020

1. Prüfen Sie die Voraussetzungen der Zugänge.

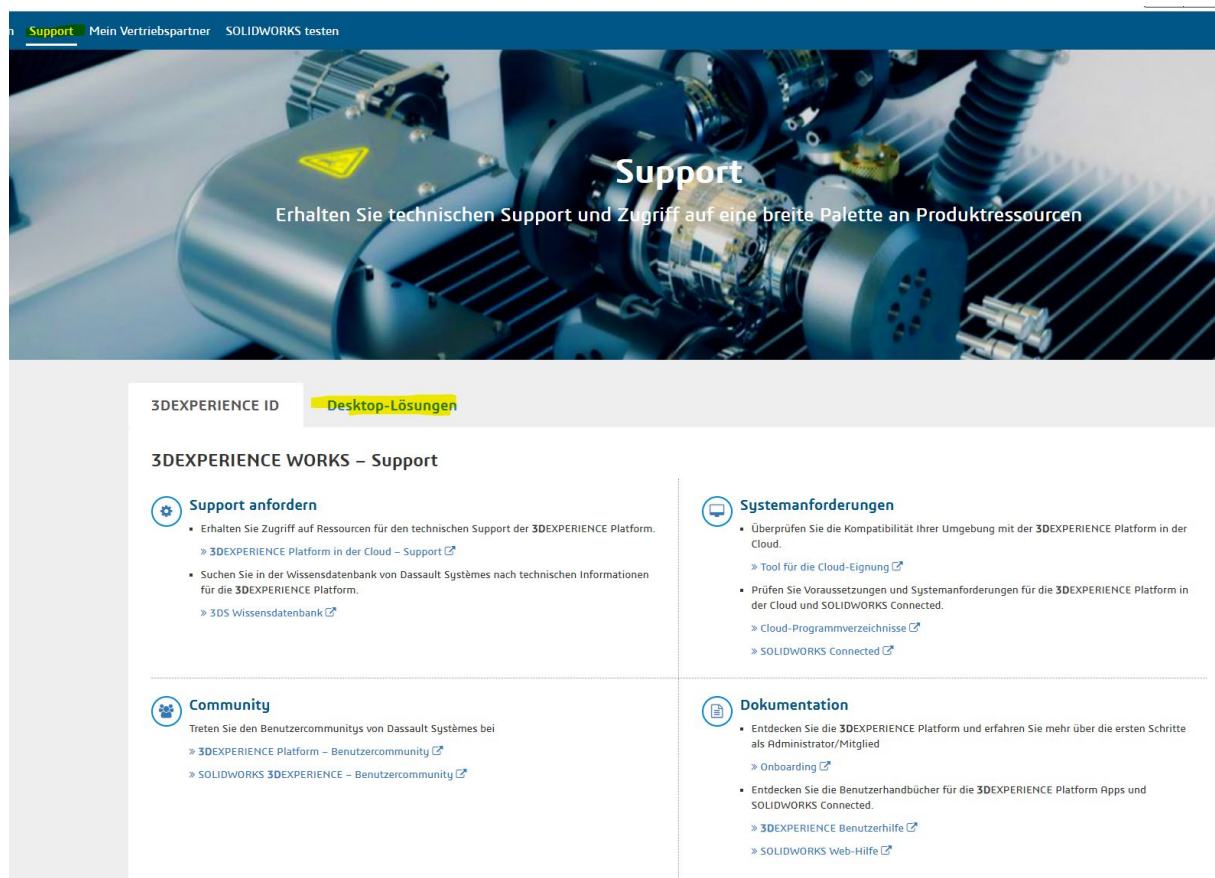
<https://www.solidpro.de/blog/erfahren-sie-mehr-ueber-die-umstellung-auf-3dexperience-login/>

2. SOLIDWORKS stellt für Kunden mit aktivem Wartungsvertrag die Komplettdownloads ab Version 2020 zur Verfügung.

WICHTIG: Um auf die Website zugreifen zu können, bitte einen neuen Browser öffnen, den Browserverlauf, die Cookies, den Cache und die temporären Dateien löschen.

Die Downloads z.B. finden Sie unter <https://my.solidworks.com/>. Hier mit Ihren selbst erstellten Zugangsdaten einloggen.

Dort auf „Support“, Reiter „Desktop-Lösungen“, dann auf „Downloads“ – siehe Bilder:



Support Mein Vertriebspartner SOLIDWORKS testen

Support

Erhalten Sie technischen Support und Zugriff auf eine breite Palette an Produktressourcen

3DEXPERIENCE ID Desktop-Lösungen

3DEXPERIENCE WORKS – Support

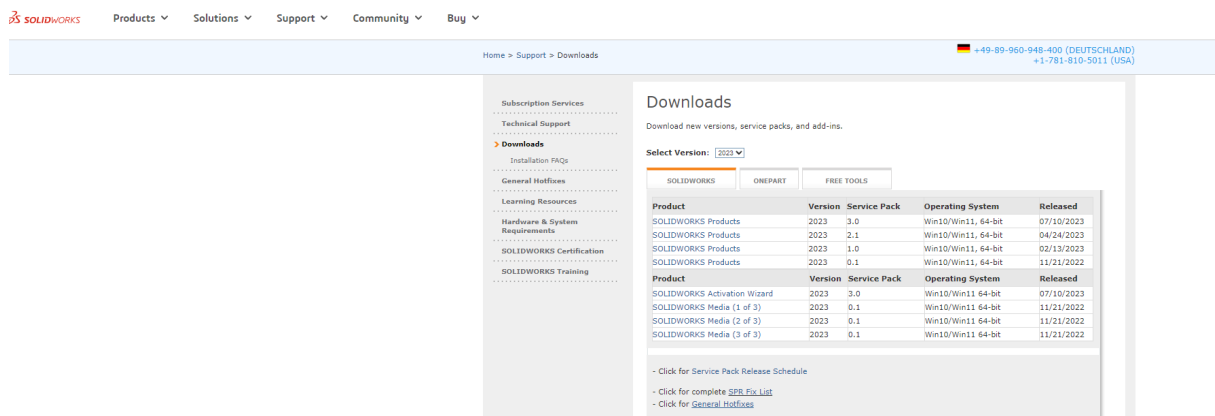
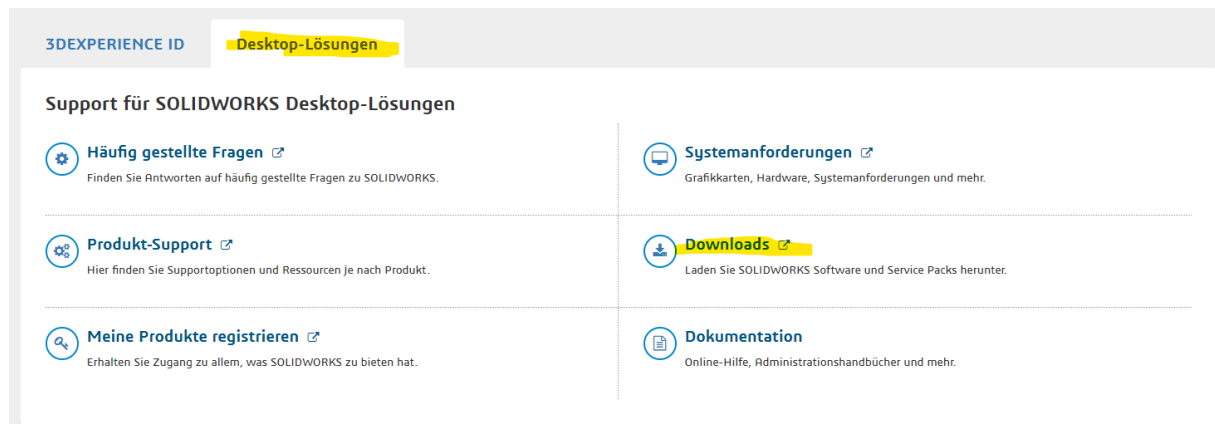
- Support anfordern**
 - Erhalten Sie Zugriff auf Ressourcen für den technischen Support der 3DEXPERIENCE Plattform.
 - » 3DEXPERIENCE Plattform in der Cloud – Support [↗](#)
 - Suchen Sie in der Wissensdatenbank von Dassault Systèmes nach technischen Informationen für die 3DEXPERIENCE Plattform.
 - » 3DS Wissensdatenbank [↗](#)
- Systemanforderungen**
 - Überprüfen Sie die Kompatibilität Ihrer Umgebung mit der 3DEXPERIENCE Plattform in der Cloud.
 - » Tool für die Cloud-Eignung [↗](#)
 - Prüfen Sie Voraussetzungen und Systemanforderungen für die 3DEXPERIENCE Plattform in der Cloud und SOLIDWORKS Connected.
 - » Cloud-Programmverzeichnisse [↗](#)
 - » SOLIDWORKS Connected [↗](#)
- Community**

Treten Sie den Benutzercommunitys von Dassault Systèmes bei

 - » 3DEXPERIENCE Plattform – Benutzercommunity [↗](#)
 - » SOLIDWORKS 3DEXPERIENCE – Benutzercommunity [↗](#)
- Dokumentation**
 - Entdecken Sie die 3DEXPERIENCE Plattform und erfahren Sie mehr über die ersten Schritte als Administrator/Mitglied
 - » Onboarding [↗](#)
 - Entdecken Sie die Benutzerhandbücher für die 3DEXPERIENCE Plattform Apps und SOLIDWORKS Connected.
 - » 3DEXPERIENCE Benutzerhilfe [↗](#)
 - » SOLIDWORKS Web-Hilfe [↗](#)

Diese Anleitung gilt für alle Versionen/Service Packs ab Version 2020

Dann auf „Downloads“:



Windows 10/11 Pro x64 sollte neu installiert werden, kein Update (direkt von Windows von 7/8.1)!

Support für Windows 11 ab SWX 2022 SP 2.0!

Detailliert können Sie die Systemvoraussetzungen für SOLIDWORKS hier nachsehen:

[System Requirements | SOLIDWORKS](#)